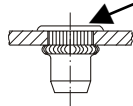
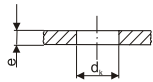
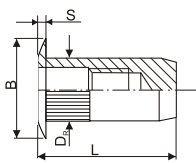


Typ 245-MKS

GROßER LINSENKOPF

Rundschaft, geschlossen
mit Schafrändelung für optimierten Festsitz, besonders bei weichen
Werkstoffen

Werkstoff: Stahl
verzinkt und chromatiert
(andere Oberflächenbeschichtungen möglich, bitte anfragen)



Loch-Ø eines aufzuschraubenden Bauteils muß
immer direkt auf dem Kopf der Blindnietmutter
aufliegen.
**Empf. Loch-Ø =
Nennmaß des Gewindes x Faktor 1,1**

Gewinde- bezeichnung	Klemmbereich e	empf. Bohrungs- durchmesser d _k	D _R max.	B	S	L	3B-Artikel- bezeichnung
M6	4,2 - 6,6	10,0	9,91	12,7	0,75	31,0	M6-245-MKS-660